


**Scuola primaria "E. de Amicis"**  
**classe quinta**


# **SULLA GIUSTA STRADA**




**Conversazione tra  
alunni e un BOT con  
ausilio dell'  
intelligenza  
artificiale sul tema  
della valorizzazione  
del nostro territorio**




## Viviamo a Vigonovo, in località Galta



**Qui scorre un bellissimo fiume: il Brenta**



**E' veramente un pezzo di paradiso,  
ma non sempre noi umani trattiamo  
bene la fortuna che abbiamo.**



**Questa una delle  
conversazioni avute con  
l'intelligenza artificiale.  
Ne abbiamo scelta una,  
ma tutte erano molto  
interessanti.**





Ciao! Sei pronto a esplorare il fiume Brenta e scoprire come possiamo proteggerlo?



si



Ottimo, Daniele! Il fiume Brenta è un ecosistema ricco che ospita diverse specie di piante e animali. Mantenerlo pulito è fondamentale per preservare la biodiversità e assicurarsi che l'acqua sia sicura per tutti gli usi. Conosci qualche specie di animale che vive nel fiume Brenta?



anatre



Le anatre sono effettivamente uno degli uccelli acquatici più comuni che si possono trovare lungo il fiume Brenta. La loro presenza è un buon indicatore della salute dell'ecosistema, perché le anatre necessitano di acque pulite per nutrirsi e riprodursi. Proteggere il fiume aiuta non solo le anatre, ma anche molti altri organismi che dipendono da un ambiente fluviale sano. Sai perché è importante evitare l'inquinamento nei corsi d'acqua come il Brenta?



no



L'inquinamento del fiume può causare diversi problemi ambientali e sanitari. Sostanze inquinanti come pesticidi, rifiuti chimici o plastica possono avvelenare la fauna, distruggere gli habitat e rendere l'acqua non sicura per il consumo umano e per l'agricoltura. Inoltre, l'inquinamento può portare alla morte di piante acquatiche che sono essenziali per mantenere l'equilibrio dell'ecosistema. È importante evitare di buttare rifiuti nel fiume e utilizzare prodotti meno dannosi per l'ambiente. Hai mai fatto qualcosa per aiutare a mantenere pulito il fiume Brenta?



Si, raccogliendo la spazzatura



Bravissimo! Raccogliere la spazzatura lungo il fiume è un'azione molto importante che aiuta a ridurre l'inquinamento e proteggere le specie che vivono nell'ecosistema fluviale. Ogni piccolo gesto conta, e quando le persone della comunità collaborano, l'impatto positivo può essere grande. Sei interessato a scoprire altre azioni che potresti compiere per aiutare a proteggere il fiume Brenta?



Si sono interessato a scoprire altre azioni che posso compiere per aiutare a proteggere il fiume Brenta



Eccellente! Ecco alcune azioni che puoi intraprendere per proteggere il fiume Brenta:

1. **\*\*Educazione Ambientale\*\***: Impara e diffondi informazioni sulle buone pratiche ambientali tra amici e familiari.
2. **\*\*Risparmio Idrico\*\***: Usa l'acqua con parsimonia, evitando sprechi.
3. **\*\*Prodotti Eco-compatibili\*\***: Scegli prodotti biodegradabili e eco-compatibili per ridurre l'inquinamento.
4. **\*\*Partecipazione a Iniziative Locali\*\***: Unisciti a gruppi o iniziative locali che si concentrano sulla pulizia e conservazione del fiume.
5. **\*\*Segnalazione di Inquinamento\*\***: Se vedi inquinamento o scarichi illegali nel fiume, segnalalo alle autorità competenti.

Prendendo parte a queste azioni, non solo aiuti a mantenere il fiume pulito, ma contribuisci





Prendendo parte a queste azioni, non solo aiuti a mantenere il fiume pulito, ma contribuisce anche a promuovere un cambiamento positivo nella tua comunità. Ti senti ispirato a partecipare a qualche iniziativa o campagna di pulizia del fiume Brenta?



Sì, mi sento ispirato a partecipare a qualche iniziativa o campagna di pulizia per il fiume Brenta



Magnifico, Daniele! La tua partecipazione a iniziative di pulizia del fiume Brenta farà la differenza, non solo per l'ambiente ma anche come esempio positivo per la comunità. Puoi tenerti informato su eventi e campagne organizzate da associazioni locali o gruppi di volontariato. Inoltre, potresti anche pensare di organizzare tu stesso un evento di pulizia del fiume coinvolgendo amici e vicini. Ricordati di fare sempre attenzione alla tua sicurezza e a quella degli altri durante queste attività. Ti piacerebbe organizzare o partecipare a un evento del genere nel prossimo futuro?



Sì, mi piacerebbe organizzare o partecipare a un evento del genere nel prossimo futuro



Fantastico! Organizzare o partecipare ad eventi di pulizia del fiume è un'ottima maniera per contribuire attivamente alla salute del tuo ambiente locale. Quando organizzi un evento, ricorda di coordinarti con le autorità locali e di promuoverlo nella tua comunità per avere un impatto maggiore possibile.

Per iniziare, potresti contattare le associazioni ambientali locali per capire se possono supportare o collaborare con te. Prepara inoltre tutti i materiali necessari per la pulizia, come guanti, sacchi per i rifiuti e pinze.

L'impegno di persone come te è essenziale per un futuro sostenibile e per la tutela dei nostri preziosi ecosistemi. Sei entusiasta di fare la tua parte per l'ambiente?





Si, sono entusiasta di fare la mia parte per l'ambiente.



La tua passione e il tuo impegno sono preziosi e possono realmente fare la differenza per l'ambiente! Ricorda che ogni azione, grande o piccola, contribuisce a creare un futuro più pulito e verde. Il tuo esempio potrebbe ispirare anche altre persone a prendersi cura dei nostri corsi d'acqua. Insieme possiamo lavorare per mantenere il fiume Brenta e l'ambiente circostante sani e floridi per le generazioni future.

Se hai bisogno di consigli o supporto per le tue iniziative ambientali, non esitare a chiedere. Sono qui per aiutarti. C'è altro che vorresti sapere o discutere in merito alla protezione dell'ambiente e del fiume Brenta?



Quali specie di animali vivono sul Brenta ?



Il fiume Brenta ospita diversi tipi di fauna, tra cui:

- **\*\*Pesci\*\***: Come il cavedano, il barbo, la trota e l'alborella.
- **\*\*Uccelli acquatici\*\***: Oltre alle anatre, si possono trovare cormorani, aironi e varie specie di anatidi.
- **\*\*Invertebrati\*\***: Come insetti, molluschi e crostacei, essenziali per la catena alimentare acquatica.

Oltre a queste, ci sono specie che visitano o vivono vicino al fiume, come mammiferi e rettili. La protezione del fiume Brenta è cruciale per garantire che questi animali abbiano un habitat pulito e sicuro in cui vivere. Ti affascina l'idea di poter osservare da vicino questa biodiversità?



Ma certo che si



È davvero un'esperienza affascinante osservare da vicino la varietà di vita che un fiume come il Brenta può ospitare. Osservare gli animali nel loro habitat naturale ci ricorda quanto sia importante lavorare per la conservazione dell'ambiente. Se ti interessa, potresti anche partecipare a eventi di birdwatching o altre attività di osservazione naturalistica, che spesso vengono organizzate nelle aree protette o nei parchi fluviali. Inoltre, potresti contribuire a progetti di citizen science che aiutano a monitorare la salute dell'ecosistema fluviale.

Saresti interessato a partecipare a queste attività di osservazione e contribuire a progetti scientifici come cittadino scienziato?



Sì, ma che mammiferi vivono vicino alla riva del fiume?



Vicino alla riva del fiume Brenta puoi trovare vari mammiferi che dipendono dall'ecosistema fluviale, sia per la loro alimentazione che come fonte d'acqua. Ecco alcuni esempi:

- **Nutrie**: Questi roditori di origine sudamericana si sono ormai diffusi anche in Italia, vivendo spesso lungo i corsi d'acqua.
- **Topi d'acqua**: Piccoli mammiferi che si nutrono prevalentemente di piante acquatiche.
- **Volpi**: Predatori opportunisti che si avvicinano al fiume alla ricerca di cibo.
- **Tassi**: Anche loro spesso si trovano nelle aree boschive e lungo i corsi d'acqua.

Questi sono solo alcuni degli animali che potresti incontrare. Ricorda che, per osservarli, è importante agire con rispetto per non disturbare i loro habitat naturali. Ti piacerebbe imparare più sulla fauna locale o forse partecipare a delle escursioni guidate per osservare questi animali?



Si



Perfetto! Partecipare a escursioni guidate può essere un ottimo modo per approfondire le tue conoscenze sulla fauna locale e imparare come osservare gli animali nel rispetto del loro ambiente. Spesso queste attività sono organizzate da gruppi di escursionismo, associazioni naturalistiche o enti gestori di parchi e riserve naturali.

In queste escursioni, guide esperte possono insegnarti a riconoscere tracce e segni lasciati dagli animali, a identificare i loro richiami e a comprendere meglio i loro comportamenti. Inoltre, è un'ottima occasione per conoscere altre persone con i tuoi stessi interessi e condividere con loro questa esperienza. Ti interessa magari la fotografia naturalistica o hai altri hobby legati alla natura?



Si mi piace il campeggio anche se non l'ho mai fatto, ma mi piacciono molto le volpi



Il campeggio è un'attività meravigliosa che ti permette di immergerti completamente nella natura e di vivere da vicino l'ambiente fluviale. Avvicinandoti con cautela e rispetto, potresti anche avere la fortuna di osservare le volpi, che sono tra gli animali più affascinanti e adattabili della nostra fauna. Durante il campeggio, è importante seguire sempre le normative locali e minimizzare l'impatto sull'ambiente: pulire il proprio sito di campeggio, non lasciare rifiuti e utilizzare approcci di "no trace camping" sono tutti aspetti fondamentali.

Se decidi di provare l'esperienza del campeggio, potresti scegliere aree designate che sono attrezzate per questo tipo di attività e che ti permetteranno di godere della natura in sicurezza. Hai altre domande su come vivere al meglio un'esperienza di campeggio nel rispetto della natura o su come poter osservare le volpi senza disturbarle?





Dove vivono le volpi vicino all'acqua?



Le volpi sono animali molto adattabili e possono vivere in una varietà di habitat, comprese le aree vicino ai corsi d'acqua come il fiume Brenta. Di solito, le volpi non vivono direttamente sulla riva, ma possono essere trovate in zone con copertura vegetale come boschi, cespugli e aree con vegetazione densa che offrono loro rifugio e abbondanza di cibo. Utilizzano queste aree per cacciare roditori, insetti e frutta.

Cercano l'acqua sia per bere sia per trovare cibo, come piccoli vertebrati acquatici o uova deposte da uccelli nelle zone umide. Durante le tue osservazioni, potresti cercare segni della presenza di volpi come impronte, escrementi o resti di prede. Ricorda di mantenere sempre una distanza sicura e di non tentare di avvicinarti troppo agli animali selvatici.

Hai qualche curiosità specifica sul comportamento delle volpi o su come identificare i segni del loro passaggio?




Le volpi vicino al fiume sono sempre arancioni?



Il colore più comune delle volpi europee, inclusa la volpe rossa (*Vulpes vulpes*), è un manto arancione-ruggine, che può variare da toni più chiari a più scuri e spesso presenta parti bianche e nere come la punta della coda e le zampe. Tuttavia, esistono anche variazioni di colore dovute a fattori genetici, come le volpi argentate e le volpi crociate, che sono varianti della volpe rossa.

Queste variazioni di colore sono meno comuni e sono il risultato di particolari geni che influenzano la pigmentazione della pelliccia. Nell'ambito di una stessa area o popolazione, potresti quindi trovare volpi con leggere differenze nel colore della pelliccia, ma la maggior parte avrà la tipica colorazione arancione.





Si, Come si fa a riconoscere una volpe?



Riconoscere una volpe richiede attenzione e può diventare un'abilità affinata con l'esperienza. Ecco alcuni suggerimenti su come riconoscere la presenza di una volpe:

1. **\*\*Colore del Pelo\*\***: Le volpi hanno tipicamente un manto arancione-ruggine, ma possono presentare variazioni che vanno dal grigio all'argenteo. Spesso hanno una punta bianca sulla coda e "calzini" più scuri sulle zampe.
2. **\*\*Segni e Tracce\*\***: Le impronte delle volpi assomigliano a quelle di un piccolo cane, caratterizzate da quattro cuscinetti e artigli visibili. I loro escrementi sono usualmente allungati e spesso contengono peli e ossa dei loro pasti.
3. **\*\*Chiamate e Vocalizzi\*\***: Le volpi possono emettere una varietà di suoni, incluso un caratteristico ululato acuto usato per comunicare con altri individui, soprattutto nel periodo degli accoppiamenti.
4. **\*\*Comportamento\*\***: Le volpi sono principalmente crepuscolari o notturne, così è più probabile avvistarle all'alba o al tramonto. Sono anche molto agili e si muovono con passi felpati e rapidi.
5. **\*\*Habitat\*\***: Cerca segni della loro presenza in aree con cespugli o boschetti vicini a fonti d'acqua, dove possono trovare cibo e rifugio.

Osservando con pazienza e attenzione, imparerai a identificare queste caratteristiche distintive delle volpi. Ti piacerebbe imparare altre abilità naturalistiche o esplorare la natura in compagnia di un esperto?



Si, le volpi sono maggiormente presenti lungo il fiume?



d'acqua, dove possono trovare cibo e rifugio.

Osservando con pazienza e attenzione, imparerai a identificare queste caratteristiche distintive delle volpi. Ti piacerebbe imparare altre abilità naturalistiche o esplorare la natura in compagnia di un esperto?



Sì, le volpi sono maggiormente presenti lungo il fiume?



Le volpi sono opportunistiche e si adattano facilmente a diversi habitat, inclusi quelli vicini al fiume, ma la loro presenza non è limitata solo alle aree fluviali. Scelgono l'habitat in base alla disponibilità di cibo, acqua e rifugio. Lungo il fiume Brenta, come in altri ambienti fluviali, le volpi possono approfittarne per bere e per cacciare una varietà di prede che frequentano questi luoghi umidi, come roditori e uccelli.

Non possiamo dire che le volpi siano maggiormente presenti lungo il fiume rispetto ad altri ambienti, perché dipende dai fattori locali come la pressione antropica, la disponibilità di cibo e la struttura del paesaggio. Tuttavia, le aree con minor disturbo umano e con buona disponibilità di cibo sono potenzialmente più accoglienti per queste creature.

Sei interessato a compiere delle escursioni notturne o al crepuscolo, che sono i momenti migliori per avvistare le volpi?



Sì, ma devo andare ci vediamo dopo. Ciao!



Certo, Daniele! Spero che la nostra conversazione sia stata informativa e ispiratrice. Se hai altre domande in futuro o se desideri condividere le tue esperienze sulla natura e sull'ambiente, siamo qui ad ascoltarti. Buone escursioni e ci vediamo dopo. Ciao!

**Grazie a queste attività  
abbiamo imparato molto sul  
nostro territorio e come  
valorizzarlo.**

**E la scrittura creativa con  
l'intelligenza artificiale ci ha  
stimolato curiosità e aiutato  
nel capire bene cosa potremo  
concretamente fare per  
migliorare il nostro futuro!**

